



JUNTA DIRECTIVA

NOTAS DESTACADAS

15 de Octubre del 2015


Nuevos Empleados Fueron Presentados

El equipo de SVR le dio la bienvenida a nuevos empleados:

- James Martinez, Trabajador de Desviación I (Johnson Canyon)
- Charles E. Bailey, Trabajador de Desviación I (Sun Street)
- Luis Macias, Trabajador de Desviación I (Johnson Canyon)
- Linda Vasquez, Asistente Administrativa II




Informe Anual de Salinas Valley Recycles del Año Fiscal 2014-15




Este informe destacó con orgullo los logros y etapas alcanzadas el año pasado en alineación con la misión y visión de SVR para eliminar la necesidad de basureros. Incluye datos del último tonelaje de basura importada a nuestro basurero. También destacó la exitosa toma de control de las operaciones del basurero, antes Recology Waste Solutions, así como los primeros premios monetarios anuales Wally-Waste-Not otorgado a 21 escuelas locales. La portada comparte imágenes de los esfuerzos de SVR en acción, tales como eventos comunitarios de limpieza, evaluaciones de basura en las escuelas, talleres de compostaje, y excursiones escolares patrocinadas por SVR a O'Neil Sea Odyssey en Santa Cruz, donde se les enseña a los estudiantes responsabilidad ambiental.

Informe 2014 del Desempeño de Recolectores de Basura con Franquicia (Tri-Cities Disposal y Republic Services)

SVR administra los contratos de los recolectores con franquicia para la Ciudad de Salinas (Republic Services) y las Ciudades de Gonzales, Soledad, y Greenfield (Tri-Cities Disposal). Ambos recolectores están cumpliendo con sus obligaciones contractuales.

COMPARACIÓN DE TONELAJE DE BASURA 2014 vs. 2013			
	2014	2013	% CHG
			
RESIDENTIAL	9,495	9,233	3%
COMMERCIAL	9,711	8,976	8%
TOTAL	19,206	18,209	5%

COMPARACIÓN DE DESVIACIÓN DE ORGÁNICOS Y RECICLAJE 2014 vs. 2013			
	2014	2013	% CHG
			
RESIDENTIAL	34,349	29,533	16%
COMMERCIAL	58,597	61,245	-4%
TOTAL	92,916	90,778	2%

Centro de Recuperación de Materiales del Área de Salinas y Proyecto de Recuperación de Orgánicos y Fibra Limpia

Los sitios finales para estudiar los cinco escenarios de proyectos propuestos bajo el marco de revisión ambiental fueron: 1) Sun Street, 2) Harrison/Sala Road, 3) Johnson Canyon, 4) Crazy Horse, y 5) Monterey Regional Waste Management District. Propiedades eliminadas de la lista fueron Madison Lane, Work Street, y Hitchcock Road. El alcance del trabajo y contratos necesarios para iniciar el estudio del medio ambiente serán presentados al Consejo en noviembre.

Informe Financiero del Mes Finalizado en agosto 2015 (16.66% del Año Fiscal)

Ingresos recaudados	\$ 3,024,494 (18.4% del Ingreso Estimado de \$15,466,200)
Gastos de operaciones	\$ 2,819,570 (18% del Presupuesto Operativo de \$15,500,000)
Saldo de caja	\$15,065,206

REDUCIR

REUTILIZAR

RECICLAR

“Manejar los residuos sólidos del Valle de Salinas como un recurso, promocionando prácticas sostenibles y ecológicamente racionales y practicas costo eficaces a través de un sistema integrado de reducción, reutilización, reciclaje, tecnología innovadora, servicio al cliente y educación.”